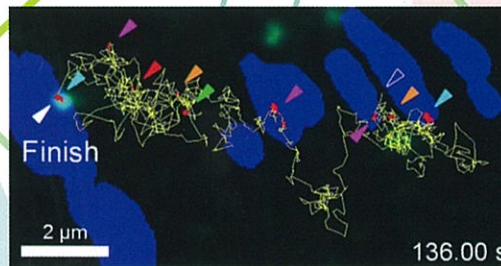
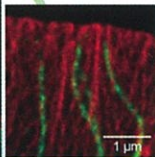
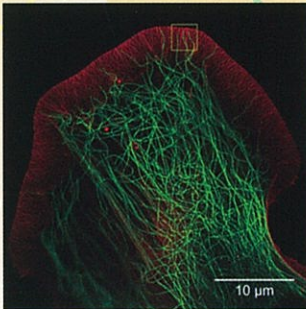





京都大学光学顕微鏡共用施設 合同利用説明会

医学・生命科学研究支援機構 蛍光生体イメージング室
iCeMS メゾバイオ 1分子イメージングセンター
ウイルス・再生医科学研究所 CiLKy
ナノテクノロジーハブ拠点

あなたが使いたい顕微鏡がここに！

共焦点レーザー顕微鏡・超解像顕微鏡・多光子顕微鏡・
培養器型顕微鏡・レーザーシート顕微鏡・蛍光寿命顕鏡・
全反射顕微鏡・画像解析ソフト (MetaMorph, Imaris etc.)など



京大の教職員・研究員・学生であれば誰でも
使用できる光学顕微鏡の合同利用説明会です。

■スケジュール

日時：2019年5月21日(火) 13:30～14:30
場所：iCeMS本館 2F セミナー室
申込：不要

■お問い合わせ先

医学研究支援センター 蛍光生体イメージング室
<https://sites.google.com/site/liveimagingcenter16/home>
e-mail:liveimaging.japan@gmail.com



Resonance Bio
共振顕微鏡で革新するバイオイメージング
Resonance Biology for Innovative Bioimaging

ABIS

京都大学大学院医学研究科
医学研究支援センター